

Наркевич Л.В., кандидат экономических наук, доцент,  
Белорусско-Российский университет, Беларусь

## ВНЕШНЕЭКОНОМИЧЕСКИЙ ПОТЕНЦИАЛ СОТРУДНИЧЕСТВА МОГИЛЕВСКОЙ ОБЛАСТИ С РЕГИОНАМИ РОССИИ

**Аннотация:** в статье произведена оценка внешнеэкономического потенциала Могилевской области в системе интеграционного сотрудничества России и Беларуси. На основе статистического анализа макроэкономических параметров произведена оценка уровня внешнеэкономического потенциала, установлены границы и характер распространения внешнеэкономической деятельности области. Выявлены: низкий уровень вовлеченности области во внешнеторговый оборот республики; инерционность и диспропорции географии экспорта, его товарной структуры; низкий уровень использования потенциалов приграничного сотрудничества, в том числе средних, микро- и малых организаций, СЭЗ. Предложены направления развития внешнеэкономического потенциала области в системе интеграции.

**Ключевые слова:** внешнеэкономический потенциал, экспорт, импорт, структура, темп изменения

Межрегиональное сотрудничество России и Беларуси обеспечивает дополнительные возможности экспортной деятельности, улучшение условий движения капитала, совершенствования научно-технических и производственно-технологических связей. Актуальность статистических исследований тенденций и направлений развития внешнеэкономических связей регионов определяется необходимостью аналитической поддержки стратегий развития регионов, динамикой международных интеграционных процессов, активно развивающихся и углубляющихся на постсоветском пространстве.

В системе статистического анализа внешнеэкономического потенциала сотрудничества Могилевской области с регионами Российской Федерации

наиболее значимыми макроэкономическими индикаторами оценки его развития выбраны следующие: объем внешнеторгового оборота, экспорта, импорта, доля экспорта, импорта в валовом региональном продукте, структура экспорта и импорта товаров и услуг, сальдо внешней торговли региона.

Мониторинг статистических данных по результатам аналитической информации позволяет определить наиболее важные направления взаимовыгодного сотрудничества Могилевской области с регионами России, в том числе в приграничных районах Могилевской, Брянской и Смоленской областей.

В 2017 г. доля Могилевской области во внешнеторговом обороте Республики Беларусь составила 5,1%, в объеме экспорта – 7,0%, импорта – 3,5% (рис. 1).

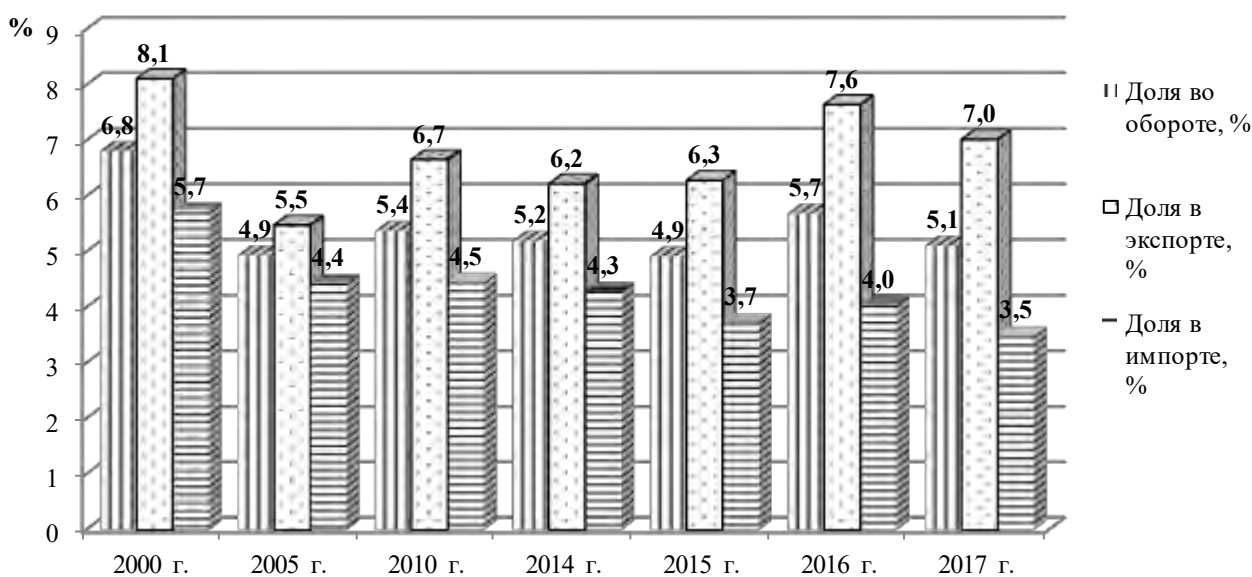


Рис. 1. Динамика удельного веса Могилевской области в региональной структуре внешнеторгового оборота Республики Беларусь, % [1]

Удельный вес региона за 2005-2017 гг. колеблется в диапазоне: в обороте 4,9-5,7%; в объеме экспорта 5,5-7,6%; в объеме импорта 3,5-4,5%, что соответствует низкому и достаточно постоянному уровню активности региона во внешнеэкономической

деятельности республики.

За 2017 г. внешнеэкономический оборот Могилевской области составил 3 248,4 млн. долл. и относительно 2016 г. увеличился на 14,2%; экспорт вырос на 11,5%, импорт – на 7,1% (рис. 2).

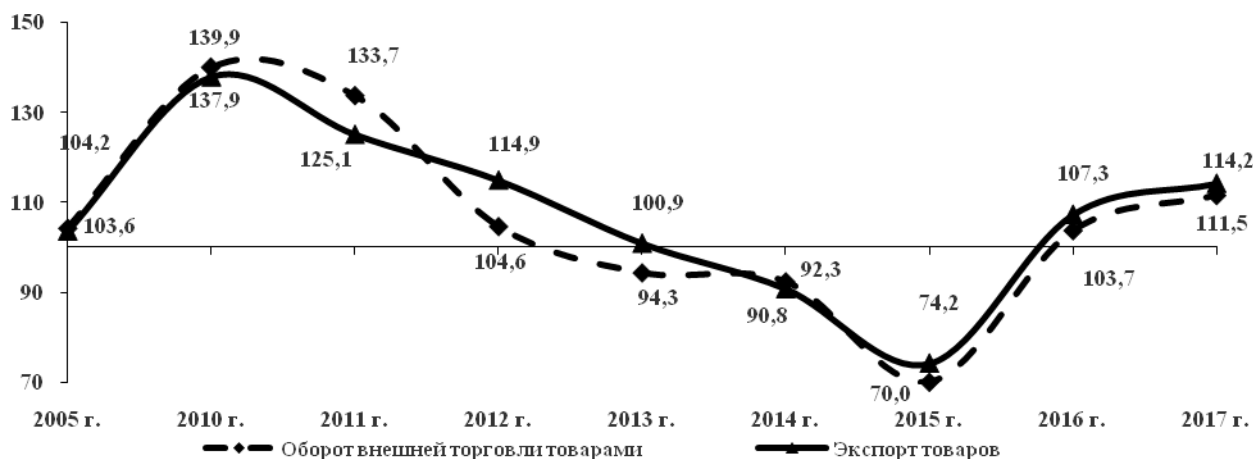


Рис. 2. Цепные темпы изменения параметров внешней торговли Могилевской области, % [3]

Спад внешнеэкономической деятельности организаций области отмечен в рамках временного интервала 2010-2015 гг.: внешнеэкономический оборот в 2015 г. сократился относительно 2010 г. на 13,4% (среднегодовой темп снижения составил 2,8%), экспорт – на 0,4% (среднегодовой темп снижения 0,09%). За последние три года отмечен положительный тренд роста оборота и экспорта: относительный прирост за 2015-2017 гг. определен в размере соответственно 15,9 и 22,6%. [3].

Среднегодовой темп прироста внешнеэкономического товарооборота за 2000-2017 гг. составил 7,1%, что ниже данного показателя динамики экспорта (8,1%) на 1 п.п.; среднегодовые параметры изменения оборота и экспорта за 2010-2017 гг. определены в раз-

мере 100,1 и 102,9%. Приведенные данные указывают на незначительные колебания макроэкономических параметров роста внешнеэкономического потенциала Могилевской области в рассматриваемом временном интервале. Коэффициент соотношения экспорта – импорта в 2017 г. определен в размере 1,72 и указывает на положительное сальдо в размере 862,6 млн. долл. Вариация приведенного индикатора за 2010-2017 гг. (профиль показателя: 1,08; 1,29; 1,49; 1,62; 1,72) соответствует положительной динамике сальдо внешнеэкономического оборота региона; среднегодовой темп прироста – 31,1%.

На протяжении последних пяти лет торговые отношения с зарубежными партнерами развивались нестабильно (табл. 1).

Таблица 1

**Динамика экспорта товаров Могилевской области по географическим сегментам**

География экспорта	Цепные темпы изменения, %				
	2013 г.	2014 г.	2015 г.	2016 г.	2017 г.
Экспорт в страны СНГ	104,1	89,0	73,0	106,9	110,5
в том числе экспорт в Российскую Федерацию	107,0	92,6	73,2	106,7	112,1
Экспорт в страны вне СНГ	81,8	104,1	84,9	109,6	107,7
Экспорт в страны ЕС	111,3	118,2	85,9	111,4	138,1
Всего экспорт	100,9	90,8	74,2	107,3	114,2

Источник [3]

Установлен рост экспорта по всем рассматриваемым географическим сегментам в 2016-2017 гг.: наибольший прирост получен по экспорту в страны ЕС (38,1%). Из общего объема экспорта области в 2017 г. на долю стран ЕАЭС приходилось 72,3%, что соответствует снижению относительно 2016 г. на 4,0 п. п.; из них на долю Российской Федерации – 68,7% (снижение на 4,4 п. п.).

Удельный вес экспорта в страны ЕС определен в 2017 г. в размере 15,4% (прирост доли 2,8 п. п.), остальных стран – 12,3% (прирост доли 1,2 п. п.). Структура импорта Могилевской области характеризуется следующими данными: удельный вес импорта на территории стран ЕАЭС в 2017 г. составил 58,7% относительно общего объема импорта (2016 г.: 51,7%), из него на долю регионов Рос-



сийской Федерации приходится 57,8% (2016 г.: 50,5%), стран ЕС – 20,4% (27,4%), остальных стран – 20,9% (21%).

Макроэкономическим индикатором уровня развития внешнеэкономического потенциала выступает показатель экспорта, импорта в валовом региональ-

ном продукте. ВРП и ВВП переведены в долларový эквивалент по данным Национального банка Республики Беларусь с использованием среднегодового официального курса белорусского рубля по отношению к доллару США [2]. Результаты произведенных расчетов внесены в табл. 2.

Таблица 2

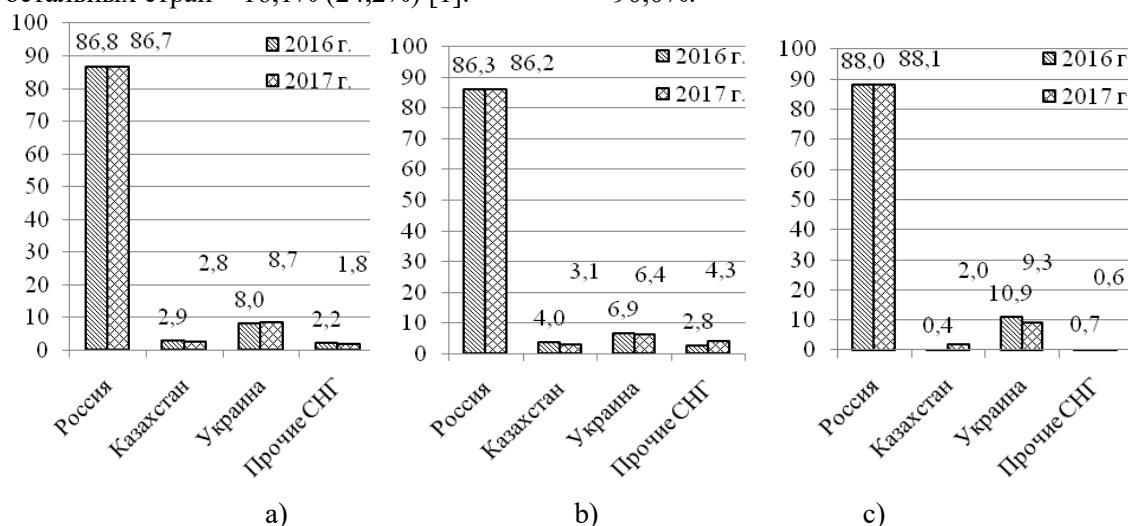
Динамика доли экспорта, импорта в ВРП Могилевской области

Показатель	2010 г.	2013 г.	2014 г.	2015 г.	2016 г.	2017 г.
Доля экспорта в ВРП, %	37,1	44,3	39,5	41,6	53,1	52,7
Доля импорта в ВРП, %	34,2	33,0	30,6	28,0	32,8	30,6
Доля экспорта РБ в ВВП, %	44,2	49,2	45,7	47,0	49,3	53,7
Доля импорта РБ в ВВП, %	60,9	56,9	51,3	53,5	57,8	62,9

Источник [1, 3]

По данным табл. 2 отмечена положительная тенденция роста доли экспорта Могилевской области в ВРП, который в значительной мере приближен к республиканским значениям данного параметра. Доля импорта в ВРП ниже общереспубликанского показателя, что определяется структурой производства в регионе. Результаты статистического анализа показали высокий уровень концентрации экспорта Могилевской области: на долю пяти стран (Российской Федерации, Казахстана, Украины, Польши, Литвы) приходилось 85,7% областного экспорта товаров, шести стран с учетом Германии – 88,3%, десяти стран – 92,0%. В 2017 г. импорт из России составил 57,8% общего объема импорта (в 2017 г. – 40,5%), стран СНГ (без России) – 6,3% (7,2%), стран ЕС – 31,3% (28,1%), остальных стран – 16,1% (24,2%) [1].

На протяжении многих лет Российская Федерация остается для Могилевской области основным партнером по развитию торгово-экономических, научно-технических и культурных отношений. Удельный вес товарооборота с Российской Федерацией в общем объеме внешнеторгового оборота Могилевской области в 2017 г. составил 64,7%, экспорта – 68,7%, импорта – 57,8%. Структура оборота, экспорта, импорта товаров по странам СНГ представлена на рис. 3. Анализ приведенных данных свидетельствует о том, что на протяжении рассматриваемого периода наибольший удельный вес по всем рассматриваемым параметрам (оборот, экспорт, импорт) внешнеэкономической деятельности региона приходится на Российскую Федерацию: соответственно в 2017 г. 85,8%; 83,9%; 90,0%.



а) структура оборота, %; б) структура экспорта, %; в) структура импорта, %

Рис. 3. Динамика структуры внешней торговли товарами Могилевской области по странам СНГ, % [3]

Следует отметить, что товары поставлялись на рынки всех стран-участниц СНГ, их основной объем был сосредоточен на Российской Федерации, Украине и Казахстане (доля экспорта стран в 2017 г. составила 94,9% от экспорта в СНГ) [3]. Структурная динамика указывает на постоянство про-

порций, отсутствие резких колебаний по стратегическим партнерам внешнеэкономической деятельности стран СНГ.

Значительный вклад в наращивание внешнеэкономического потенциала Могилевской области вносят средние, микро- и малые организации, что

наглядно видно на рис. 4. По количеству организаций в значительной мере во внешнеторговый оборот вовлечены микро- и малые организации (экспорт 26,7 и 46,6%; импорт 24,9 и 54,8%); при этом их вклад в стоимостные показатели экспорта – импорта значительно ниже (экспорт 3,8 и 10,0%; импорт 11,2 и 17,3%). На 68,6% экспорт и на

58,0% импорт представлен крупными организациями Могилевской области. Удельный вес организаций малого и среднего предпринимательства в экспорте-импорте Российской Федерации соответственно составил: средние организации – 15,5% (10,4%), микро- и малые организации – 3,1% (11,0%); 9,4% (18,7%).

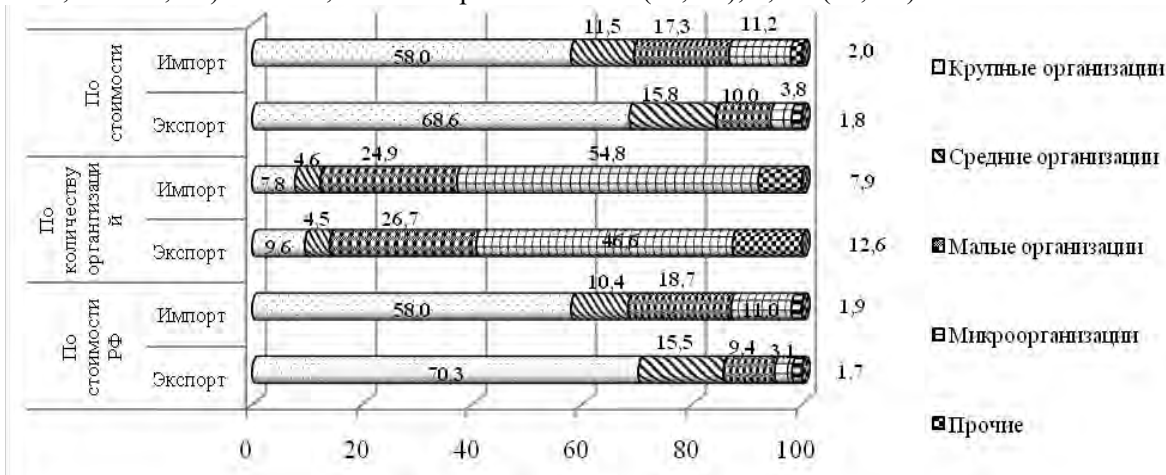


Рис. 4. Структура экспорта и импорта товаров по субъектам хозяйствования Могилевской области в 2017 г., % [3]

Основные организации-экспортеры: ОАО «Бабушкина крынка», ОАО «Белшина», ОАО «Могилевхимволокно», ОАО «Могилевский завод лифтового машиностроения», СЗАО «Серволукс», ОАО «Моготекс», ИООО «Кроноспан ОСБ», СООО «Джокей Пластик Могилев», ОАО «Могилевский мясокомбинат», ОАО «Белорусский цементный завод» и др. Основные импортеры: ОАО «Белшина» – каучук синтетический, углерод; ОАО «Могилевхимволокно» – спирты ациклические, углерод; ОАО «Моготекс» – готовые изделия трикотажные; ОАО «Могилевлифтмаш» – прокат плоский, металлоконструкции из черных металлов, ИООО «Кровельный завод Технониколь» – кокс и нефтяной битум, синтетический каучук.

В 2017 г. внешнеторговый оборот с Центральным федеральным округом составил 1217,22 млн. долл. (57,9% от общего объема торговли с Российской Федерацией), из него экспорт – 865,86 млн. долл. (61,3% от общего объема экспорта в Россию, рис. 5). Объем импорта на территории данного географического сегмента российско – белорусского приграничья определен в размере 351,35 млн. долл., что составляет 51% объема импорта в Россию). Экспорт продукции организациями области осуществлялся в восемь федеральных округов России. Удельный вес Северо-Западного федерального округа составил 13,8%, что в значительной мере обусловлено активным сотрудничеством с Псковской и Ленинградской областями.

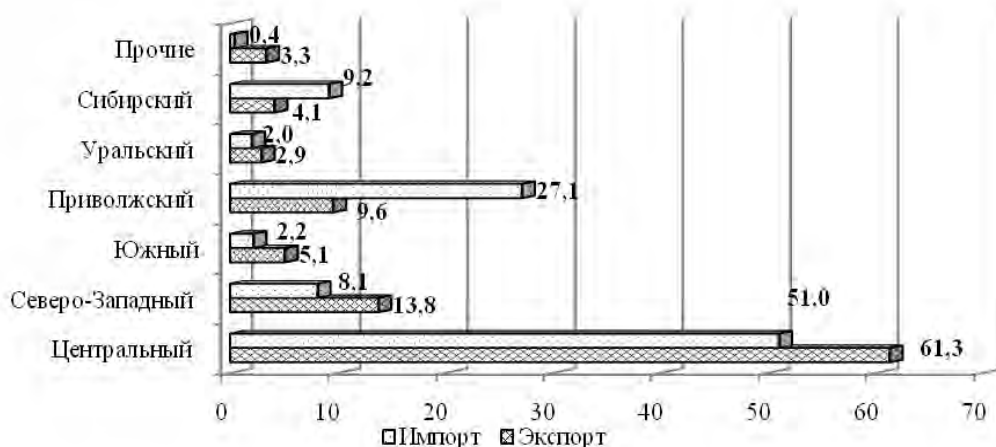


Рис. 5. Структура экспорта и импорта Могилевской области с Российской Федерацией в разрезе федеральных округов в 2017 г., % [3]





Отмечены значительные результаты межрегионального сотрудничества Приволжского, Южного, Сибирского, Уральского, Дальневосточного, Северо-Кавказского федеральных округов: удельный вес экспорта Могилевского региона в рассматриваемом году соответственно составил 9,6; 5,1; 4,1; 2,9; 1,9; 1,4%. По сравнению с 2016 г. в 2017 г. наблюдался рост экспорта по всем федеральным округам, за исключением Южного и Сибирского федеральных округов. Ведущие позиции в плане сотрудничества с российскими партнерами традиционно занимают регионы Центрального, Приволжского и Северо-Западного федеральных округов; на их долю приходится 80,1% областного экспорта товаров в Российскую Федерацию, что свидетельствует о высокой степени зависимости экспорта товаров от основных партнеров.

Межрегиональное сотрудничество Могилевской области характеризуется обширной географией товарных связей. Заключены документы о

сотрудничестве с 24 российскими регионами: Белгородской, Брянской, Ивановской, Калининградской, Калужской, Кемеровской, Костромской, Курской, Ленинградской, Новгородской, Новосибирской, Орловской, Оренбургской, Пензенской, Ростовской, Рязанской, Свердловской, Смоленской и другими. Отмечен достаточно высокий уровень взаимодействия Могилевской области и с регионами, с которыми пока нет документов о сотрудничестве: республиками Татарстан и Башкортостан, Нижегородской и Самарской областями.

Основные объемы межрегионального сотрудничества Могилевской области приходятся на Московскую область, г. Москву, Ленинградскую область, г. Санкт-Петербург, Смоленскую, Калужскую, Псковскую области (экспорт осуществлялся в 77 российских регионах). Региональная активность сотрудничества с областями Центрального федерального округа наглядно представлен на рис. 6.

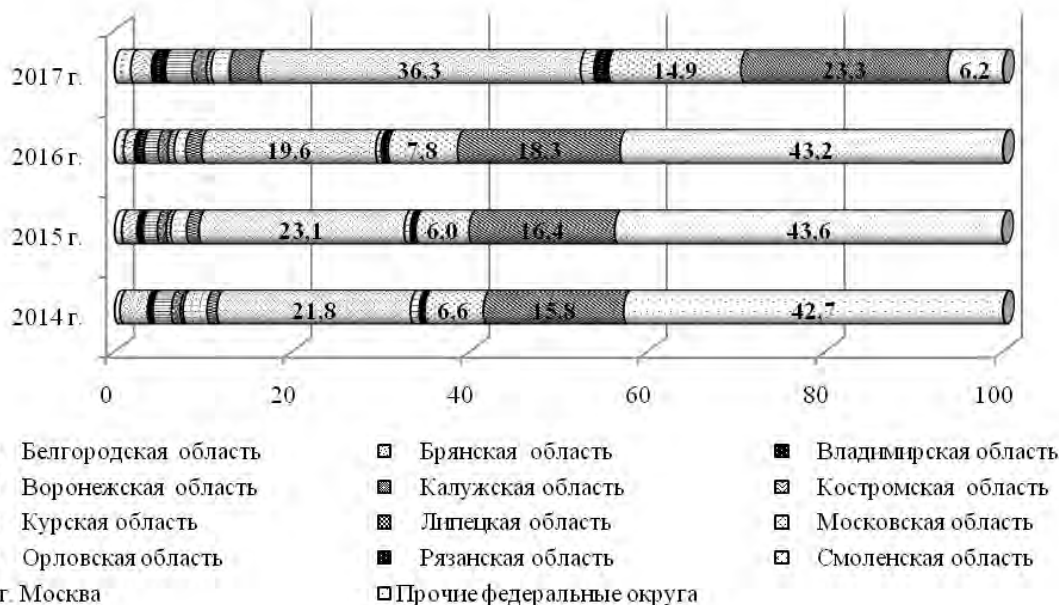


Рис. 6. Структура внешнеторгового оборота по областям Центрального федерального округа, % [3]

Наибольшие объемы внешнеторгового оборота (в том числе, экспорта) в рассматриваемом временном интервале приходятся на г. Москву, Московскую, Смоленскую, Липецкую области (в 2017 г. профиль параметров: 23 (25); 36 (38); 15 (16); 3% (2%)). Отмечена положительная структурная динамика оборота с данными регионами: прирост удельного веса соответственно составил 5; 17; 7; 1 п.п. В 2017 г. наибольший объем экспортных поставок Северо-Западного федерального округа –

94% (182,0 млн. долл.), приходился на г. Санкт-Петербург (56%; 108,7 млн. долл.), Ленинградскую область (24%; 47,4 млн. долл.), Псковскую область (8%; 15,4 млн. долл.), Калининградскую область (24%; 10,6 млн. долл., рис. 7). В данном географическом сегменте Могилевская область импортировала продукцию в основном из Вологодской области, Ленинградской области, г. Санкт-Петербурга: соответственно 23; 21; 45% от общего объема импорта округа.



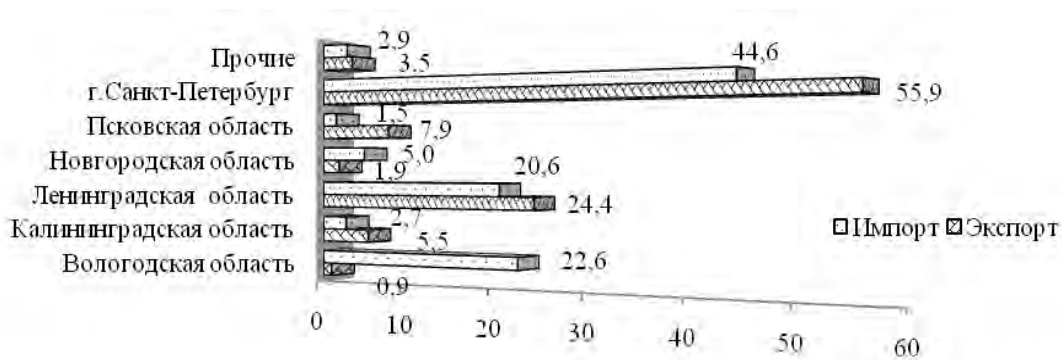


Рис. 7. Структура экспорта и импорта по областям Северо-Западного федерального округа, % [3]

Определенным этапом построения и первичным звеном модели единого экономического пространства России и Беларуси является приграничное сотрудничество государств. Структура торгового оборота характеризуется следующими дан-

ными: доля экспорта соответственно 75,3%, импорта – 24,7% [3]. Характеристика уровня экономической связанности регионов российско-белорусского приграничья приведена на рис. 8.




Рис. 8. Структурная динамика внешнеторгового оборота Могилевской области в приграничных регионах России, % [3]

В 2017 г. объем внешней торговли Могилевской и Смоленской областей составил 181,3 млн. долл., что соответствует 8,6% общего объема товарооборота с Российской Федерацией общего объема внешнеторгового оборота, и вырос на 20,5% по сравнению с 2016 г.; экспортные поставки составили 136,68 млн. долл. (темп роста 121,8%), импортные – 44,7 млн. долл. (темп роста 116,4%). Отмечена положительная структурная динамика внешнеторгового оборота в приграничных регионах России: рост удельного веса внеш-

неторгового оборота, экспорта и импорта продукции за 2016-2017 гг. соответственно в рамках сотрудничества со Смоленским регионом на 0,6; 1,2 п.п. (импорт незначительно снизился в долевом участии на 0,3 п.п.); по Брянскому региону прирост доли составил 0,1; 0,5; 0,2 п.п.

В рассматриваемом временном интервале за 2015-2017 гг. товарная структура межрегионального экспорта – импорта по укрупненным группам товаров практически не изменилась (рис. 9).






Рис. 9. Структура экспорта и импорта Могилевской области по укрупненным группам товаров в % к общему объему экспорта и импорта [3]

Наибольший удельный вес в структуре внешнеторгового оборота приходится на промежуточные товары: в 2017 г. доля экспорта 61%, импорта – 72%. Основа экспорта – промежуточные товары (энергоносители, сырье). Значительная часть импорта промежуточных товаров приходится на каучук синтетический, углерод, спирты ациклические, их производные и части подвижного состава [3]. Экспорт потребительских товаров в отчетном периоде составил 28% и вырос на 2 п. п. Основу

импорта продовольственных товаров составляют закупки бананов, пива солодового и масла подсолнечного; среди непродовольственных товаров преобладает одежда текстильная, вещества поверхностно-активные, моющие и чистящие средства, ткани из синтетических нитей. В Россию поставляется весь спектр производимой в области продукции. Товарная структура экспорта в торговле с Российской Федерацией на протяжении многих лет остается неизменной (рис. 10).

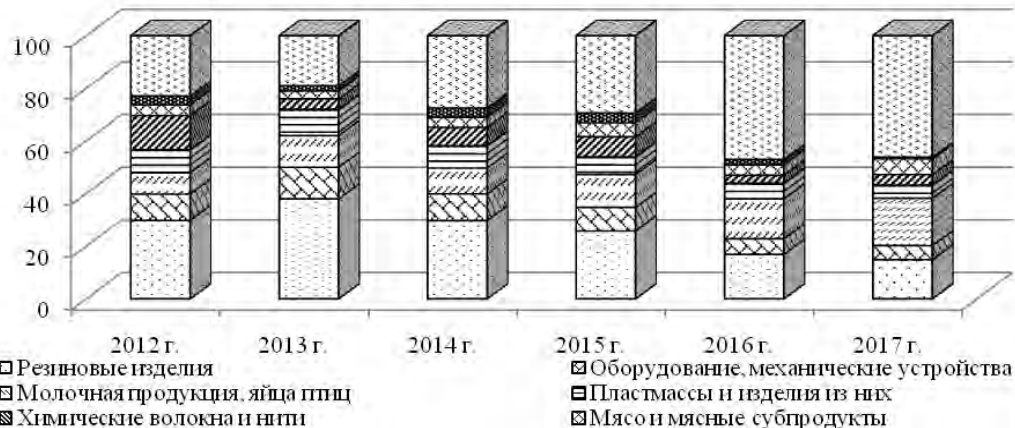


Рис. 10. Динамика товарной структуры экспорта организациями Могилевской области в Российскую Федерацию, % [3]





Товарная структура экспорта Могилевской области в рассматриваемом временном интервале обладает инертностью. Наиболее востребованными товарными позициями на рынках регионов Российской Федерации являются резиновая продукция (шины), продукция химической промышленности (волокна, нити), продукция машиностроения (лифты, электродвигатели, деревообрабатывающее оборудование), продукция металлургического комплекса (трубы стальные, дробь чугунная), продукции легкой (ткани, гардинное полотно), продукция пищевой отрасли (молочная продукция, мясо и мясные субпродукты), продукции стройиндустрии и деревообработки (цемент, деловая древесина). Традиционно импортируемым товаром из России является сырье, материалы и комплектующие для промышленного производства области.

В значительной мере внешнеэкономический потенциал Могилевской области поддерживается деятельностью свободной экономической зоны (СЭЗ) «Могилев». В СЭЗ зарегистрировано 42 организации – резидента, из которых 6 с участием российского капитала (14,3 %). В СЭЗ «Могилев» интенсивно развиваются проекты: предприятий деревообрабатывающего кластера (сотрудничество на базе промышленной кооперации предприятия ИООО «ВМГ Индустри» и ИООО «Мебелайн» по производству мебели; предприятий химической продукции (в текущем году в Могилевском регионе открыт завод по производству технического углерода «Омск карбон Могилев» (учредитель – российское ООО «Омсктехуглерод»). В настоящее время рассматривается возможность установлении сотрудничества между инновационным предприятием ООО «Люпин-продукт» (Брянская область) и одной из организаций Могилевской области в реализации совместного проекта в области глубокой переработки зерна люпина, в частности возможность реализации концепции совместной программы в рамках Союзного государства «Выращивание и глубокая переработка зерна люпина запатентованным биотехнологическим методом и использование обезгорченного зерна люпина для пищевых и кормовых целей в Российской Федерации и Республике Беларусь на 2018-2023 годы». Всего на территории Могилевской области зарегистрировано около 80 предприятий с российским капиталом.

Произведенный статистический анализ макроэкономических параметров позволил сформулировать характеристики развития внешнеэкономического потенциала сотрудничества регионов России и Беларуси:

- низкий уровень вовлеченности Могилевской области во внешнеторговый оборот Республики Беларусь;

- приближенный к республиканскому уровню параметр доли экспорта в ВРП при устойчивой динамике его увеличения, что с положительной стороны характеризует потенциальные возможности области;

- сбалансированность и устойчивая тенденция роста объемов внешнеторгового оборота, экспорта, импорта, сальдо товарооборота области;

- высокий уровень концентрации экспорта, что определяет значительные риски и соответственно зависимость от рыночных изменений на межрегиональном пространстве;

- уровень экономической связанности регионов российско-белорусской интеграции не имеет однозначной оценки: с одной стороны, динамика изменения индексов роста экспорта и импорта региона показывает высокую связанность с экономикой соседнего государства, с другой, данная связь в большей степени проявляется на межгосударственном уровне, нежели на межрегиональном;

- дисбаланс пропорций межрегионального сотрудничества: высокий уровень присутствия регионального экспорта в Центральном, Приволжском и Северо-Западном федеральных округов;

- определен значительный вклад средних, микро- и малых организаций во внешнеэкономический оборот области при недостаточном уровне активности в приграничных регионах, использования возможностей и преимуществ СЭЗ;

- создана инфраструктура межрегионального сотрудничества, о чем свидетельствует интеграционное развитие в рамках деятельности СЭЗ «Могилев»;

- на территории российско-белорусского приграничья созданы необходимые, но все еще недостаточные условия как для развития малого и среднего бизнеса, так и для реализации крупных инвестиционных проектов;

- нерациональная товарная структура внешнеторгового оборота с высокой долей поставок на экспорт промежуточных товаров.

Перспективы развития внешнеэкономического потенциала сотрудничества Могилевской области и регионов России рассмотрены по следующим направлениям:

- регламентирование и стимулирование многовекторного межрегионального сотрудничества в рамках интеграции России и Беларуси;

- создание условий Могилевской администрацией для производства конкурентоспособной экспортной продукции;





- поиск факторов и реализация резервов роста производства экспортоориентированной продукции области;
- разработка единой стратегии социально-экономического развития регионов российско-белорусского приграничья;
- стимулирование активности внешнеторговой деятельности в белорусско-российских приграничных районах Могилевской, Брянской и Смоленской областей (использование кооперированных поставок, маркетинговых инструментов позиционирования и продвижения продукции, произведенной в приграничных районах);
- кластерное развитие наукоемкой и инвестиционной продукции в векторе российско-белорусских отношений;
- более полное использование экспортного потенциала СЭЗ, увеличение в зоне поставок на экспорт;

- повышение эффективности использования экспортного потенциала средних, микро- и малых предприятий, в том числе в приграничных регионах с использованием СЭЗ;
- развитие инфраструктуры среднего и малого предпринимательства в Могилевской области;
- совершенствование и развитие товаропроводящих и логистических систем на региональном уровне: концентрация торговых посредников, находящихся на территории других регионов;
- обеспечение доступного для участников межрегиональной внешнеэкономической деятельности информационно-аналитического, экспертного обслуживания и его использование при разработке стратегий развития российско-белорусского сотрудничества.

### Литература

- 1 Внешняя торговля Республики Беларусь [Электронный ресурс]. Режим доступа: [http://www.belstat.gov.by/ofitsialnaya-statistika/makroekonomika-i-okruzhayushchaya-sreda/vneshnyaya-torgovlya\\_2/](http://www.belstat.gov.by/ofitsialnaya-statistika/makroekonomika-i-okruzhayushchaya-sreda/vneshnyaya-torgovlya_2/) (дата доступа: 05.12.2018)
- 2 Средний официальный курс белорусского рубля по отношению к иностранным валютам. [Электронный ресурс]. Режим доступа: <http://www.nbrb.by/statistics/Rates/AvgRate/> (дата доступа: 07.12.2018)
- 3 Статистический ежегодник Могилевской области, 2018. [Электронный ресурс]. Режим доступа: [http://mogilev.belstat.gov.by/ofitsialnaya-statistika/publications/public\\_compilation/index\\_10905/](http://mogilev.belstat.gov.by/ofitsialnaya-statistika/publications/public_compilation/index_10905/) (дата доступа: 29.11.2018)

### References

- 1 Vneshnyaya trgovlya Respubliki Belarus' [Elektronnyj resurs]. Rezhim dostupa: [http://www.belstat.gov.by/ofitsialnaya-statistika/makroekonomika-i-okruzhayushchaya-sreda/vneshnyaya-torgovlya\\_2/](http://www.belstat.gov.by/ofitsialnaya-statistika/makroekonomika-i-okruzhayushchaya-sreda/vneshnyaya-torgovlya_2/) (data dostupa: 05.12.2018)
- 2 Srednij oficial'nyj kurs belorusskogo rublya po otnosheniyu k inostrannym valyutam. [Elektronnyj resurs]. Rezhim dostupa: <http://www.nbrb.by/statistics/Rates/AvgRate/> (data dostupa: 07.12.2018)
- 3 Statisticheskij ezhegodnik Mogilevskoj oblasti, 2018. [Elektronnyj resurs]. Rezhim dostupa: [http://mogilev.belstat.gov.by/ofitsialnaya-statistika/publications/public\\_compilation/index\\_10905/](http://mogilev.belstat.gov.by/ofitsialnaya-statistika/publications/public_compilation/index_10905/) (data dostupa: 29.11.2018)

*Narkevich L.V., Candidate of Economic Sciences (Ph.D.), Associate Professor,  
Belarusian-Russian University, Belarus*

## FOREIGN ECONOMIC COOPERATION POTENTIAL OF MOGILEV REGION WITH RUSSIAN REGIONS

**Abstract:** the article assesses the foreign economic potential of Mogilev region in the system of integration cooperation between Russia and Belarus. On the basis of statistical analysis of macroeconomic parameters, the level of foreign economic potential is estimated, the boundaries and the nature of the spread of foreign economic activity of the region are established. It is revealed: low level of involvement of the region in the foreign trade turnover of the Republic; inertia and disproportions of the geography of exports, its commodity structure; the low level of use of the potentials of cross-border cooperation, including medium, small and micro-organizations in the SEZ. The directions of development of foreign economic potential of the region in the system of integration are proposed.

**Keywords:** foreign economic potential, export, import, structure, rate of change

