

**ТЕНДЕНЦИИ СОЦИАЛЬНО-ЭКОНОМИЧЕСКОГО
РАЗВИТИЯ РЕГИОНОВ РЕСПУБЛИКИ БЕЛАРУСЬ
(НА ПРИМЕРЕ МОГИЛЕВСКОЙ ОБЛАСТИ)**

Панкова Татьяна Николаевна

МОУ ВО «Белорусско-Российский университет», Могилев, Республика Беларусь (212000, Могилев, пр. Мира, 43), старший преподаватель, tatyana_pan@tut.by

Бальчевская Ольга Владимировна

МОУ ВО «Белорусско-Российский университет», Могилев, Республика Беларусь (212000, Могилев, пр. Мира, 43), старший преподаватель, olga.balchevskaya@mail.ru

Аннотация. В статье на основании изучения статистических данных проанализированы тенденции социально-экономического развития регионов Республики Беларусь (на примере Могилевской области), в частности динамика развития промышленного, сельскохозяйственного производства, строительной и торговой сфер, внешнеэкономической и финансовой деятельности.

Ключевые слова: социально-экономическое развитие региона; реальный сектор экономики; внешнеэкономическая и финансовая деятельность.

**TRENDS OF SOCIO-ECONOMIC DEVELOPMENT OF
REGIONS OF THE REPUBLIC OF BELARUS (ON THE
EXAMPLE OF THE MOGILEV REGION)**

Pankova Tatyana Nikolaevna

Belarusian-Russian University, Mogilev, Republic of Belarus (212000, Mogilev, 43 Mira ave), senior teachers, tatyana_pan@tut.by

Balchevskaya Olga Vladimirovna

Belarusian-Russian University, Mogilev, Republic of Belarus (212000, Mogilev, 43 Mira ave), senior teachers, olga.balchevskaya@mail.ru

Abstract. Based on the study of statistical data, the article analyzes the trends in the socio-economic development of the regions of the Republic of Belarus (on the example of the Mogilev region), in particular, the dynamics of the development of industrial, agricultural production, construction and trade spheres, foreign economic and financial activities.

Keywords: socio-economic development of the region; real sector of the economy; foreign economic and financial activities.

В нестабильных экономических условиях, имевших место в 2020 году, вызванных закрытием рынков сбыта, перебоями в поставках сырья и отгрузке готовой продукции, произошло снижение объемов валового внутреннего продукта (ВВП) Республики Беларусь (рисунок 1) [1, 2, 4]. Из рисунка 1 видно, что на протяжении 2020 года Республике Беларусь не удалось добиться темпов роста ВВП выше уровня 2019 года. Это обусловлено тем, что в 2020 году только двум областям – Могилевской и Гродненской – удалось увеличить размер валового регионального продукта (ВРП) относительно 2019 года (рисунок 2).

В Могилевской области темп роста ВРП был самым высоким среди остальных областей Республики Беларусь и составил 100,9%. Это обусловлено положительными тенденциями в развитии ряд отраслей реального сектора экономики [3].

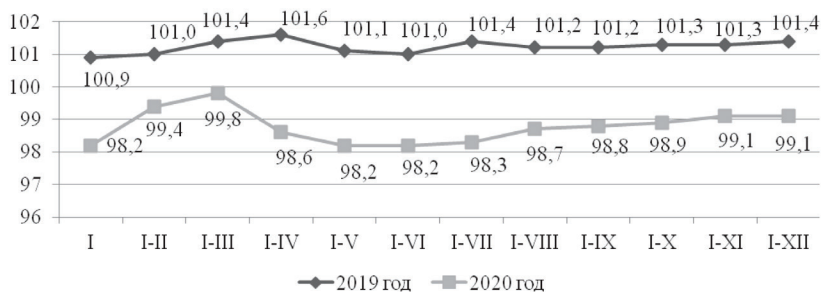


Рисунок 1 – Динамика ВВП Республики Беларусь за 2019–2020 гг.

Источник: [разработано авторами]

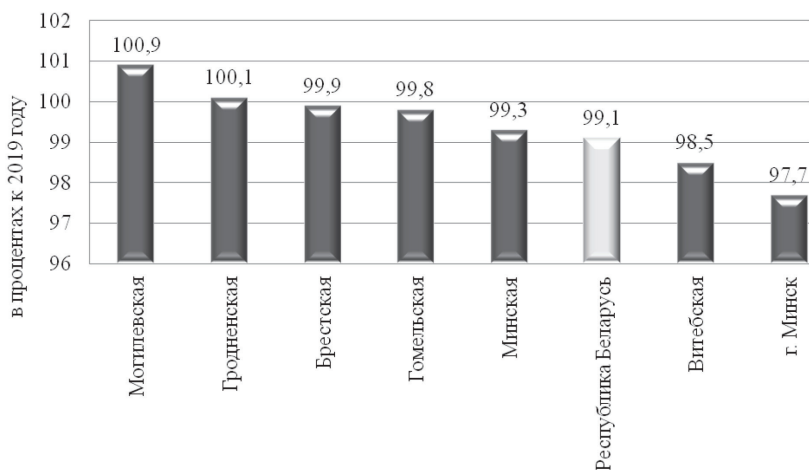


Рисунок 2 – Индексы ВВП в 2020 году

Источник: [разработано авторами]

Так, по итогам работы за 2020 год промышленными организациями области произведено продукции на сумму 10,1 млрд. рублей и сформировано более трети валовой добавленной стоимости (34%). Индекс промышленного производства составил 103,4% (рисунок 3), в том числе по видам экономической деятельности: «Горнодобывающая промышленность» – 140,1%, «Обрабатывающая промышленность» – 103,6%, «Снабжение электроэнергией, газом, паром, горячей водой и кондиционированным воздухом» – 102,6% и «Водоснабжение; сбор, обработка и удаление отходов, деятельность по ликвидации загрязнений» – 99,9% [3].

Положительная динамика сложилась также в отрасли сельского хозяйства. За 2020 год темп роста объемов производства продукции сельского хозяйства в хозяйствах всех категорий Могилевской области составил 105,5%, в том числе в сельскохозяйственных организациях – 108,8% (рисунок 4).

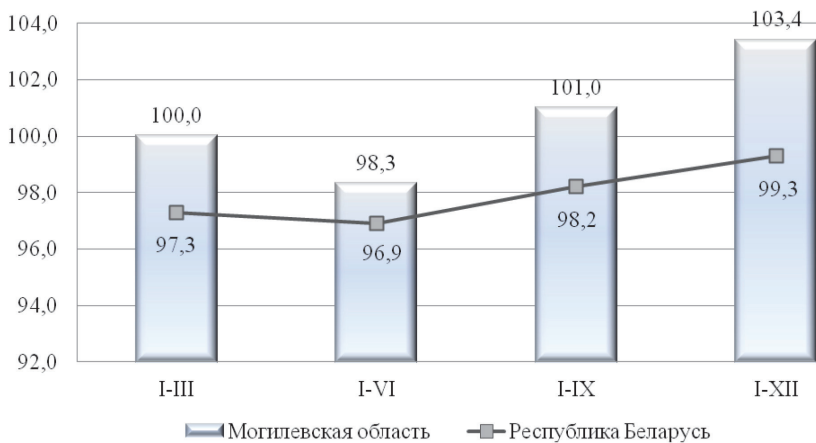


Рисунок 3 – Динамика промышленного производства Могилевской области в 2020 году

Источник: [разработано авторами]

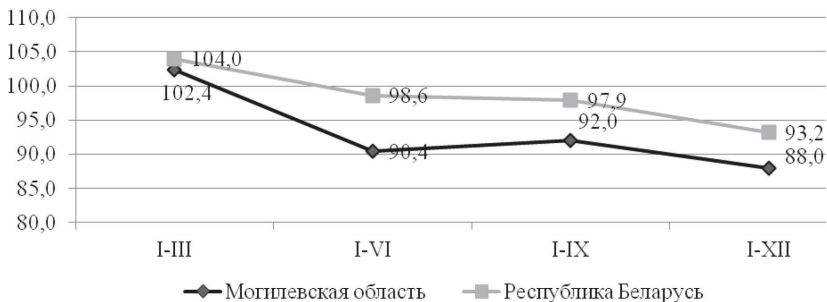


Рисунок 4 – Динамика продукции сельского хозяйства в хозяйствах всех категорий в 2020 году

Источник: [разработано авторами]

Из рисунка 4 видно, что сельскохозяйственное производство в Могилевской области развивалось более интенсивно, чем в целом в стране. При этом по показателю производства продукции сельского хозяйства в хозяйствах всех категорий Могилевскую область опередила лишь Гродненская (107,7%) и Брестская (106,1%)

области. Темп роста объемов производства продукции сельского хозяйства в сельскохозяйственных организациях в Могилевской области сложился также выше уровня среднереспубликанских темпов роста (106,9%) и по данному показателю Могилевская область уступила лишь Гродненской (110,1%).

В 2020 году на развитие экономики и социальной сферы области за счет всех источников финансирования использовано 2 007,1 млн. рублей инвестиций в основной капитал, что в сопоставимых ценах составило 88 % к уровню 2019 года (рисунок 5).

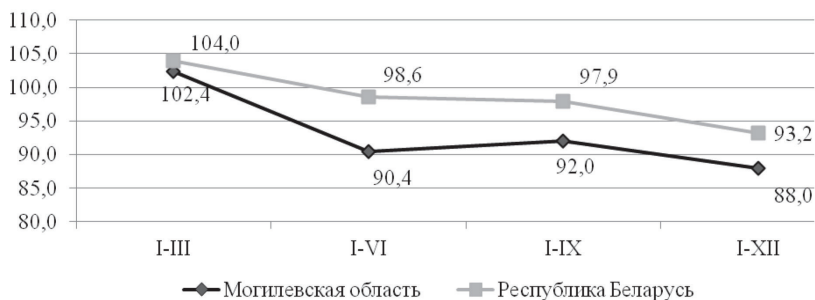


Рисунок 5 – Динамика инвестиций в основной капитал Могилевской области в 2020 году

Источник: [разработано авторами]

Из рисунка 5 видно, что на протяжении 2020 года индекс инвестиций в основной капитал сложился ниже среднереспубликанских значений и ниже все областных значений, за исключением Гродненской области (82,2%).

Снижение объема инвестиций в основной капитал по итогам 2020 года обусловлено значительным уменьшением затрат на приобретение машин, оборудования, транспортных средств и сокращением объемов строительно-монтажных работ.

Так, затраты на приобретение машин, оборудования, транспортных средств (без работ по монтажу оборудования) за 2020 год составили 810,1 млн. рублей, или 75,5% к уровню 2019 года. Удельный вес затрат на приобретение машин, оборудования, транспортных средств составил 40,4% общего объема инвестиций в ос-

новой капитал. Удельный вес импортного оборудования в общем объеме приобретенного оборудования составил 55,2%.

За 2020 год введено в эксплуатацию 368,993 тыс. кв. метров общей площади жилых домов или 112,5% к аналогичному периоду 2019 года (328,116 тыс. кв. метров). Этот показатель является лучшим среди областей (за исключением г. Минска, у которого он сложился на уровне 137%) и значительно превышает среднереспубликанское значение (102,3%).

В области принимались меры и по развитию сферы розничной торговли. В результате принятых мер объем розничного товарооборота торговли через все каналы реализации за 2020 год в целом по области составил 4 573,1 млн. рублей, или 100,7% в сопоставимых ценах к 2019 году (3 место среди областей республики). Вместе с тем темп роста розничного товарооборота области не достиг среднереспубликанского уровня (рисунок 6).

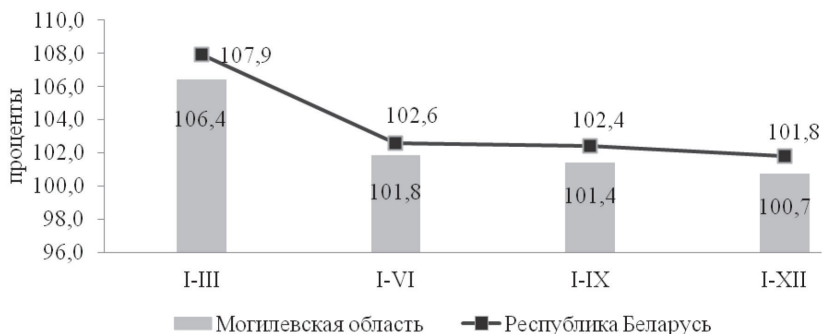


Рисунок 6 – Динамика розничного товарооборота в 2020 году

Источник: [разработано авторами]

В сфере внешнеэкономической деятельности наблюдались тенденции, обусловленные значительным негативным влиянием внешних факторов, связанных с пандемией. Так, внешнеторговый оборот Могилевской области в 2020 году составил 3 млрд. долларов и снизился на 501,7 млн. долларов или на 14,1%. Экспорт товаров составил 1,9 млрд. долларов и сократился на 194,5 млн. долларов или на 9,1%. Импорт товаров составил 1,1 млрд. долла-

ров (78,5% к январю-декабрю 2019 г.). Сальдо внешней торговли сформировалось положительным в размере 819,6 млн. долларов и увеличилось по сравнению с аналогичным периодом 2019 года на 112,7 млн. долларов или на 16%.

Экспорт услуг в 2020 году составил 90 млн. долларов, или 94,3% к 2019 году. Сальдо внешней торговли сформировалось положительным в размере 38,8 млн. долларов и увеличилось на 2,4% по сравнению с 2019 годом.

По итогам работы 2020 году организациями области получен чистый убыток в сумме 64,4 млн. рублей (за январь-декабрь 2019 г. – чистая прибыль в сумме 260,2 млн. рублей) (таблица 1).

Таблица 1 – Динамика чистой прибыли (убытка) организаций Могилевской области в 2019–2020 гг., тыс. рублей

Показатель	2019 год	2020 год	Изменение
Могилевская область	260 235	-64 425	-324 660
организации республиканской подчиненности	208 43	-321 347	-342 190
организации местной подчиненности	54 192	48 390	-5 802
организации без ведомственной подчиненности	185 200	208 532	23 332

Из таблицы 1 видно, что неэффективно работающими в 2020 году оказались организации, подчиненные республиканским органам государственного управления.

Значительное увеличение их чистого убытка привело к получению чистого убытка в целом по области. Наиболее эффективно работающими являются юридические лица без ведомственной подчиненности, чистая прибыль которых увеличилась на 23,3 млн. р. или на 12,6%.

В 2020 году 76% организаций Могилевской области (547 субъектов хозяйствования) являлись рентабельными, в том числе 307 единиц (56,1% рентабельных организаций) имели рентабельность от 0 до 5 %, 115 (21%) – от 5 % до 10 %, 93 (17%) – от 10% до 20%, 24 (4,4%) – от 20% до 30% и 8 (1,5%) – свыше 30 %.

По итогам 2020 года с убытками сработали 127 организаций

(17,6% от общего числа организаций области), что на 61 организацию меньше в сравнении с I кварталом 2020 года. Сумма их чистого убытка составила 573,8 млн. рублей, уменьшившись в 1,7 раза по сравнению с I кварталом 2020 г. При этом 38 убыточных организаций насчитывалось в промышленности, 24 в сфере транспорта, 23 в строительной отрасли, 12 организаций сельского, рыбного и лесного хозяйства, а также 11 в торговле.

В 2020 году по сравнению с аналогичным периодом 2019 года в целом по Могилевской области отмечается рост как рентабельности продаж (с 3,3 до 5,1%), так и рентабельности реализованной продукции, товаров, работ, услуг (с 3,8 до 6%).

Среднемесячная заработная плата по Могилевской области в январе-декабре 2020 г. составила 1018,6 рубля (рисунок 7). Темп ее роста к январю-декабрю 2019 г. составил: номинальной – 113,2% (по Республике Беларусь – 114,2%), реальной – 107,3% (108,2%) соответственно.

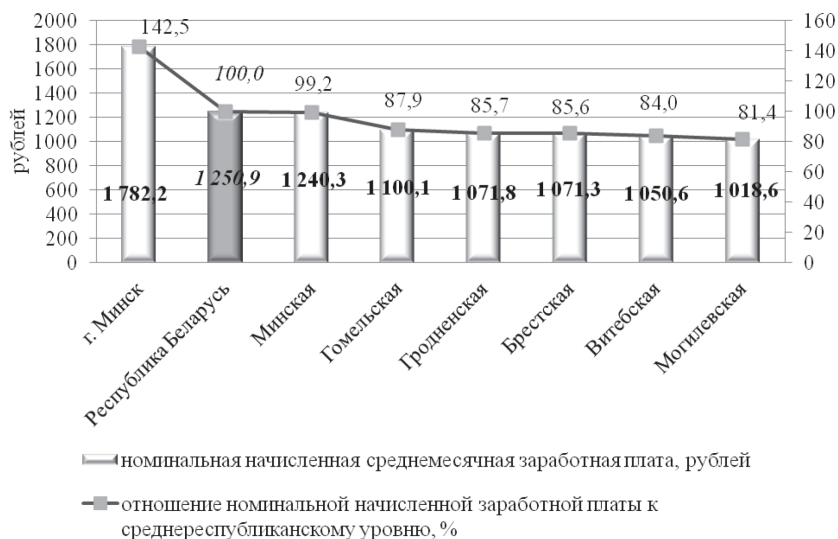


Рисунок 7 – Номинальная начисленная среднемесячная заработная плата в Республики Беларусь в 2020 году

Источник: [разработано авторами]

Из рисунка 7 видно, что уровень оплаты труда по итогам 2020 года в Могилевской области является самым низким среди регионов Республики Беларусь. Изменение данной ситуации возможно лишь посредством повышения эффективности деятельности субъектов хозяйствования.

Так, основными направлениями повышения эффективности деятельности промышленных и сельскохозяйственных организаций является снижение себестоимости производимой продукции за счет сокращения материальных затрат (поиск новых поставщиков материальных ресурсов), затрат на оплату труда и отчислений на социальные нужды (оптимизация избыточной среднесписочной численности работников, повышения уровня их профессиональной подготовки и квалификации); совершенствования структуры производимой продукции (увеличение доли наиболее рентабельных видов деятельности и сокращение менее рентабельных).

Особого внимания требует решение проблем, связанных с разработкой мероприятий в отношении видов экономической деятельности «Городские и пригородные перевозки автобусами в регулярном сообщении», «Перевозки троллейбусами», которые являются убыточными на протяжении ряда лет. По данным видам деятельности наблюдается снижение выручки от реализации продукции (товаров, работ, услуг), увеличение которой возможно за счет оказания заказных перевозок (экскурсионных маршрутов по заказам юридических лиц), рекламных кампаний, проведения предрейсовых осмотров, технического ремонта и обслуживания для сторонних организаций. Кроме этого, необходимо дальнейшее внедрение решений по автоматизации оплаты проезда в автобусах и троллейбусах на базе бесконтактной технологии Mifare Plus SL3 (наземный транспорт оснащается валидаторами (считывателями информации) бесконтактных смарт-карт), что позволит оптимизировать штат кондукторов, сократить расходы на изготовление и реализацию билетной продукции.

Список литературы

1. Баранов А.М. Информационная экономика Беларуси и международные экономические системы // Южно-Сибирский научный вестник, 2020. № 3 (21). С. 30–36.
2. Бычков Н.А. Совершенствование механизма реформирования убыточных, неплатежеспособных сельхозорганизаций // Наше сельское хозяйство, 2021. № 1(249). С. 4–13.
3. Основные социально-экономические показатели по Республике Беларусь, областям и городу Минску в январе-декабре 2020 г.: стат. сборник. Минск: Белстат, 2021. 121 с.
4. Панюсько А.С. Влияние пандемии COVID-19 на экономику республики Беларусь и экономику развитых стран // Архивариус, 2020. № 4(49). С. 55–56.